









FICHA TÉCNICA DE PRODUCTOS

FOTO	ANCHO (mm)	FONDO (mm)	ALTO (mm)	DESCRIPCION	CODIGO	CARACTERISTICAS	ANCHO PACK. (mm)	FONDO PACK. (mm)	ALTO PACK. (mm)	PESO / KG NETO (1,3%)	PESO / KG PACKAGING	UNID / PALLETS (EUROPEO) 1,20x0,80x1,25 max. Altura (m)	UNID / PALLETS (AMERICANO) 1,20x1x1,25 max. Altura (m)	INCLUYE MATERIAL DE ANCLAJE
	600	450	350	Mueble Altai 60 cm 1c sifón con tapa	0817	CAJÓN EN CHAPA NATURAL DE ROBLE. CON GUÍAS OCULTAS Y AUTO CIERRE AMORTIGUADO, EXTRACCIÓN TOTAL	640	515	380	16,13	17,74	6	7	SI
	800	450	350	Mueble Altai 80 cm 1c sifón con tapa	0818		840	515	380	19,80	21,80	3	6	SI
	1000	450	350	Mueble Altai 100 cm 1c sifón con tapa	0819		1040	515	380	23,54	25,86	3	5	SI
	600	450	350	Mueble Altai 60 cm 1c con tapa	0765	CAJÓN EN CHAPA NATURAL DE ROBLE. CON GUÍAS OCULTAS Y AUTO CIERRE AMORTIGUADO, EXTRACCIÓN TOTAL	635	500	365	15,54	17,10	6	7	SI
	800	450	350	Mueble Altai 80 cm 1c con tapa	0766		835	500	365	19,25	21,16	3	6	SI
	1000	450	350	Mueble Altai 100 cm 1c sifón tapa	0767		1035	500	365	22,95	25,22	3	5	SI
	600	450	350	Mueble Altai 60 cm 1c	0768	CAJÓN EN CHAPA NATURAL DE ROBLE. CON GUÍAS OCULTAS Y AUTO CIERRE AMORTIGUADO, EXTRACCIÓN PARCIAL	645	500	380	14,06	15,76	6	7	SI
	700	450	350	Mueble Altai 70 cm 1c	0761		745	500	380	16,19	18,04	3	6	SI
	800	450	350	Mueble Altai 80 cm 1c	0769		845	500	380	17,75	19,74	3	6	SI
	1000	450	350	Mueble Altai 100 cm 1c	0770		1045	500	380	20,69	23,04	3	5	SI
	600	450	500	Mueble Altai 60 cm 2c	0771	CAJÓN EN CHAPA NATURAL DE ROBLE. CON GUÍAS OCULTAS Y AUTO CIERRE AMORTIGUADO, EXTRACCIÓN PARCIAL	640	540	510	20,02	22,16	4	4	SI
	700	450	500	Mueble Altai 70 cm 2c	0762		740	540	510	22,06	24,42	4	4	SI
	800	450	500	Mueble Altai 80 cm 2c	0772		840	540	510	24,09	26,62	2	4	SI
	1000	450	500	Mueble Altai 100 cm 2c	0773		1040	540	510	28,24	31,16	2	2	SI
	600	450	500	Mueble Altai 60 cm 2p	0774	COLGAR EN CHAPA NATURAL DE ROBLE PROVISTO DE PUERTA CON CIERRE AMORTIGUADO	645	535	510	14,85	17,14	4	4	SI
	700	450	500	Mueble Altai 70 cm 2p	0763		745	535	510	17,04	19,48	4	4	SI
	800	450	500	Mueble Altai 80 cm 2p	0775		845	535	510	18,56	21,16	2	4	SI
	1000	450	500	Mueble Altai 100 cm 2p	0776		1045	535	510	21,90	24,88	2	2	SI
	300	450	350	Mueble Aux. hueco Altai 30 cm dcha.	0836	CAJÓN EN CHAPA NATURAL DE ROBLE	375	470	380	5,81	7,08	12	18	SI
	300	450	350	Mueble Aux. hueco Altai 30 cm izda.	0838		375	470	380	5,81	7,08	12	18	SI
	268	420	334	Cubo interior lacado Altai 30 cm	0840	CAJÓN EN MDF LACADOS	330	450	70	4,17	4,46	80	111	
	300	450	500	Mueble Aux. hueco Altai doble 30 cm dcha.	0837	CAJÓN EN CHAPA NATURAL DE ROBLE	350	475	565	7,33	8,82	12	12	SI
	300	450	500	Mueble Aux. hueco Altai 30 doble cm izda.	0839		350	475	565	7,33	8,82	12	12	SI

FICHA TÉCNICA DE PRODUCTOS

FOTO	ANCHO (mm)	FONDO (mm)	ALTO (mm)	DESCRIPCION	CODIGO	CARACTERISTICAS	ANCHO PACK. (mm)	FONDO PACK. (mm)	ALTO PACK. (mm)	PESO / KG NETO (1,3%)	PESO / KG PACKAGING	UNID / PALLETS (EUROPEO) 1,20x0,80x1,25 max. Altura (m)	UNID / PALLETS (AMERICANO) 1,20x1x1,25 max. Altura (m)	INCLUYE MATERIAL DE ANCLAJE
	268	420	484	Cubo doble interior lacado Altai 30 cm	'0841	CAJÓN EN MDF LACADOS	455	465	80	5,86	7,2	41	68	
	265	400	15	Estante interior mueble aux. Altai 30 cm	0887	ESTANTE CHAPA NATURAL DE ROBLE	430	290	35	5,86	1,38			SI
	esp	450	350	Mueble aux. hueco Altai ancho especial	0881	CAJÓN EN CHAPA NATURAL DE ROBLE								SI
	esp	450	500	Mueble aux. hueco Altai doble ancho especial	0882	CAJÓN EN CHAPA NATURAL DE ROBLE								SI
	esp	400	15	Estante interior mueble aux. ancho especial	0889	ESTANTE CHAPA NATURAL DE ROBLE								SI
	200	450	350	Mueble Aux. hueco Altai 20 cm dcha.	0866	CAJÓN EN CHAPA NATURAL DE ROBLE	245	460	390	4,82	5,72	22	24	SI
	200	450	350	Mueble Aux. hueco Altai 20 cm izda.	0867		245	460	390	4,82	5,72	22	24	SI
	168	420	334	Cubo interior lacado Altai 20 cm	0870	CAJÓN EN MDF LACADOS	455	335	70		3,66	80	111	
	200	450	500	Mueble Aux. hueco Altai doble 20 cm dcha.	0868	CAJÓN EN CHAPA NATURAL DE ROBLE	230	480	535	6,34	7,42	14	20	SI
	200	450	500	Mueble Aux. hueco Altai 20 doble cm izda.	0869		230	480	535	6,34	7,42	14	20	SI
	168	420	484	Cubo doble interior lacado Altai 20 cm	0871	CAJÓN EN MDF LACADOS	470	455	80	5,86	5,86	44	68	

FICHA TÉCNICA DE PRODUCTOS

FOTO	ANCHO (mm)	FONDO (mm)	ALTO (mm)	DESCRIPCION	CODIGO	CARACTERISTICAS	ANCHO PACK. (mm)	FONDO PACK. (mm)	ALTO PACK. (mm)	PESO / KG NETO (1,3%)	PESO / KG PACKAGING	UNID / PALLETS (EUROPEO) 1,20x0,80x1,25 max. Altura (m)	UNID / PALLETS (AMERICANO) 1,20x1x1,25 max. Altura (m)	INCLUYE MATERIAL DE ANCLAJE
	165	400	15	Estante interior mueble aux. Altai 20 cm	0888	ESTANTE CHAPA NATURAL DE ROBLE	430	200	35	5,86	0,88			SI
	esp	420	334	Cubo interior lacado Altai ancho esp.	0883	CAJÓN EN MDF LACADOS								SI
	esp	420	484	Cubo interior doble lacado Altai ancho esp.	0884	CAJÓN EN MDF LACADOS								SI
	600	460	110	Encimera Altai 60 cm	0795	ENCIMERA EN CHAPA NATURAL DE ROBLE.	620	495	135	5,33	6,40	20	21	SI
	800	460	110	Encimera Altai 80 cm	0796		820	495	135	7,05	8,38	12	20	SI
	1000	460	110	Encimera Altai 100 cm	0797		1025	495	135	8,33	9,88	12	20	SI
	1200	460	110	Encimera Altai 120 cm	0798		1230	495	135	9,85	11,70	12	20	SI
	esp	460	110	Encimera Altai esp.	0825	ENCIMERA EN CHAPA NATURAL DE ROBLE.								SI
	600	450	110	Bastidor soporte Altai para lavabo 60 cm	0820	ENCIMERA EN CHAPA NATURAL DE ROBLE.	620	485	135	3,10	4,24	20	21	SI
	800	450	110	Bastidor soporte Altai para lavabo 80 cm	0821		820	485	135	3,50	4,82	12	20	SI
	900	450	110	Bastidor soporte Altai para lavabo 90 cm	0824		920	485	135	3,91	5,37	12	20	SI
	1000	450	110	Bastidor soporte Altai para lavabo 100 cm	0822		1020	485	135	4,32	5,92	12	20	SI
	1200	450	110	Bastidor soporte Altai para lavabo 120 cm	0823		1220	485	135	4,72	6,60	11	16	SI
	600	430	50	Balda Altai 60 cm	0799	BALDA EN CHAPA NATURAL DE ROBLE.	630	450	90	4,07	4,68	30	33	SI
	800	430	50	Balda Altai 80 cm	0800		830	450	90	5,23	5,60	20	30	SI
	1000	430	50	Balda Altai 100 cm	0801		1030	450	90	6,65	7,56	17	27	SI
	1200	430	50	Balda Altai 120 cm	0802		1230	450	90	7,44	8,52	19	28	SI
	esp	430	50	Balda Altai esp	0826									
	600	460	13	Tapa madera Altai 60 cm	0807		635	500	45	2,50	3,18	63	66	SI

FICHA TÉCNICA DE PRODUCTOS

FOTO	ANCHO (mm)	FONDO (mm)	ALTO (mm)	DESCRIPCION	CODIGO	CARACTERISTICAS	ANCHO PACK. (mm)	FONDO PACK. (mm)	ALTO PACK. (mm)	PESO / KG NETO (1,3%)	PESO / KG PACKAGING	UNID / PALLETS (EUROPEO) 1,20x0,80x1,25 max. Altura (m)	UNID / PALLETS (AMERICANO) 1,20x1x1,25 max. Altura (m)	INCLUYE MATERIAL DE ANCLAJE
	700			Divisor cajón 70 cm	0886									
	800			Divisor cajón 80 cm	0815									
	1000			Divisor cajón 100 cm	0816									
	600	100	450	Espejo Altai 60x45	0779	ESPEJO CON MARCO EN TABLERO DE CHAPA NATURAL DE ROBLE.	635	120	515	5,53	7,28	14	18	SI
	700	100	450	Espejo Altai 70x45	0778		735	120	515	6,48	7,60	14	18	SI
	800	100	450	Espejo Altai 80x45	0780		840	120	515	7,07	8,42	14	18	SI
	900	100	450	Espejo Altai 90x45	0781		940	120	515	7,72	8,70	14	18	SI
	1000	100	450	Espejo Altai 100x45	0782		1040	120	515	8,43	9,54	14	18	SI
	1200	100	450	Espejo Altai 120x45	0783		1240	120	515	9,02	10,10	13	18	SI
	600	170	450	Camerino Altai 60 cm	0877	CAMERINO EN CHAPA NATURAL DE ROBLE, BAZAR INTERIOR DE CRISTAL Y CIERRE AMORTIGUADO.	640	215	505	13,07	44,22	8	10	SI
	800	170	450	Camerino Altai 80 cm	0878		840	215	505	13,78	15,24	8	10	SI
	1000	170	450	Camerino Altai 100 cm	0879		1040	215	505	16,29	18,24	6	8	SI
	320	270	1100	Columna colgar Altai 1P-1H inf. Der. / 1P-1H sup Izq.	0787	COLGAR EN CHAPA NATURAL DE ROBLE PROVISTO DE PUERTA CON CIERRE AMORTIGUADO	405	305	1145	14,79	16,92	5	8	SI
	320	270	1100	Columna colgar Altai 1P-1H inf. Izq. / 1P-1H sup Der.	0788	COLGAR EN CHAPA NATURAL DE ROBLE PROVISTO DE PUERTA CON CIERRE AMORTIGUADO	405	305	1154	14,79	16,92	5	8	SI
	318	230	278	Cubo interior lacado columna Altai	0843	CAJÓN EN MDF LACADOS	355	285	70	2,35	2,56	136	153	
	300	100	450	Colgar estantería aux. Altai 30 cm	0784	COLGAR EN CHAPA NATURAL DE ROBLE, BAZAR INTERIOR DE CRISTAL	345	120	485	2,05	2,60	40	62	SI
	200	100	450	Colgar estantería aux. Altai 20 cm	0785	COLGAR EN CHAPA NATURAL DE ROBLE, BAZAR INTERIOR DE CRISTAL	245	120	485	1,66	2,12	54	62	SI
	350	230	350	Colgar 1P Altai izq/der	0786	COLGAR EN CHAPA NATURAL DE ROBLE PROVISTO DE PUERTA CON CIERRE AMORTIGUADO	410	265	385	5,63	6,38	26	20	SI

